

Energieprestatiecertificaat

Residentiële eenheid

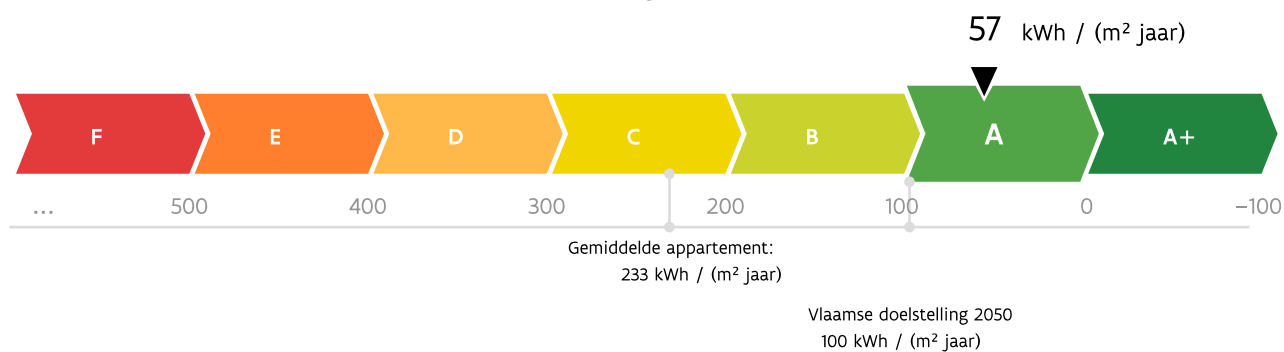


Beernemstraat 70A bus 102, 8750 Wingene

appartement

certificaatnummer: 20210115-0002359657-RES-1

Energie label



De energiescore en het energielabel van dit appartement zijn bepaald via een theoretische berekening op basis van de bestaande toestand van het gebouw. Er wordt geen rekening gehouden met het gedrag en het werkelijke energieverbruik van de (vorige) bewoners. Hoe lager de energiescore, hoe beter.

Verklaring van de energiedeskundige

Ik verklaar dat alle gegevens op dit certificaat overeenstemmen met de door de Vlaamse overheid vastgelegde werkwijze.

Datum: 15-01-2021

Handtekening:

WARD MAURITS VERMEULEN

EP14279

Dit certificaat is geldig tot en met 15 januari 2031.

Huidige staat van het appartement

Om met uw appartement te voldoen aan de energiedoelstelling, zijn er twee mogelijke pistes:

1 Inzetten op isolatie en verwarming

U isoleert elk deel van uw appartement tot de doelstelling én u voorziet een energie-efficiënte verwarmingsinstallatie (warmtepomp, condenserende ketel, (micro-)WKK, efficiënt warmtenet of decentrale toestellen met een totaal maximaal vermogen van 15 W/m²).

OF

2 Energielabel van het appartement

U behaalt een energielabel A voor uw appartement (= energiescore van maximaal 100 kWh/(m² jaar)). U kiest op welke manier u dat doet: isoleren, efficiënt verwarmen, efficiënt ventileren, zonne-energie, hernieuwbare energie ...

Muren



Vensters (beglazing en profiel)



Beglazing



Verwarming

✓ Centrale verwarming met condenserende ketel

Uw energielabel:

57 kWh/(m² jaar)

A

Doelstelling:

100 kWh/(m² jaar)

A

✓ **Het appartement voldoet aan de energiedoelstelling 2050 volgens piste 2**



Sanitair warm water

Aanwezig



Ventilatie

Mechanische afvoer



Koeling en zomercomfort

Kans op oververhitting



Luchtdichtheid

Niet bekend



Zonne-energie

Zonnepanelen aanwezig

* De U-waarde beschrijft de isolatiewaarde van daken, muren, vloeren, vensters ... Hoe lager de U-waarde, hoe beter het constructiedeel isoleert.



Aandachtspunten

Hou rekening met de volgende aspecten als u uw appartement energiezuinig en comfortabeler wilt maken.



Luchtdichtheid: De luchtdichtheid van uw appartement is niet gemeten. Een goede luchtdichtheid is nodig om de warmte niet via spleten en kieren te laten ontsnappen.

U kunt de luchtdichtheid laten meten om eventuele lekken op te sporen en uw energielabel mogelijk nog te verbeteren.



Ventilatie: Uw appartement beschikt over een systeem met mechanische afvoer. Bekijk of vraagsturing mogelijk is. Bij vraagsturing wordt er lucht toe- en afgevoerd als dat nodig is. Zo bespaart u energie.



Koeling en zomercomfort: Uw appartement heeft kans op oververhitting. Overweeg buitenzonwering om de zon zoveel mogelijk buiten te houden tijdens de zomer. Vermijd de plaatsing van een koelinstallatie, want die verbruikt veel energie.



Sanitair warm water: Uw appartement beschikt niet over een zonneboiler. Overweeg de plaatsing van een zonneboiler of warmtepompboiler. Daarmee kunt u energie besparen.

Let op!

De aanbevelingen, aandachtspunten en eventuele prijsindicaties op het energieprestatiecertificaat worden standaard gegenereerd op de wijze die de Vlaamse overheid heeft vastgelegd. Laat u bijstaan door een specialist om op basis van de aanbevelingen en aandachtspunten een concreet renovatieplan op te stellen. De energiedeskundige is niet aansprakelijk voor de eventuele schade die ontstaat bij het uitvoeren van de standaard gegenereerde aanbevelingen of aandachtspunten.

Meer informatie?

- Voor meer informatie over het energieprestatiecertificaat, gebruiksgedrag, woningkwaliteit ... kunt u terecht op www.energiesparen.be.
- Meer informatie over uw appartement vindt u op uw persoonlijke woningpas. Surf naar woningpas.vlaanderen.be om uw woningpas te bekijken.
- Meer informatie over beter renoveren vindt u op www.energiesparen.be/ikbenoveer.

Gegevens energiedeskundige:

WARD MAURITS VERMEULEN
Wingensestraat 26, 8020 Oostkamp
EP14279

Premies

Informatie over energiewinsten, subsidies of andere financiële voordelen vindt u op www.energiesparen.be.



Informatie uit het EPC Gemeenschappelijke Delen

Uw appartement voldoet aan de energiedoelstelling. In uw gebouw zijn er echter nog een paar onderdelen die niet voldoen aan de energiedoelstelling. Bij een gebouw met meerdere (woon)eenheden moet u mogelijks samen met de mede-eigenaars beslissen over de renovatie van deze delen van het gebouw (look al hebben ze geen of weinig impact op de energieprestatie van uw appartement).

Hieronder vindt u een verkorte weergave van het 'EPC Gemeenschappelijke Delen' van uw gebouw. Dit overkoepelende EPC beschrijft hoe alle gemeenschappelijke delen van het gebouw energetisch presteren (daken, buitenmuren, vloeren, vensters en deuren van gemeenschappelijke ruimtes, verlichting van gemeenschappelijke circulatieruimtes en eventueel aanwezige collectieve installaties) en welke energetische renovatiewerken aan het gebouw nog nodig zijn.

Meer uitgebreide informatie vindt u in het EPC Gemeenschappelijke Delen.

Huidige staat

Onderstaande informatie heeft enkel betrekking op de elementen die gemeenschappelijk zijn zoals bijvoorbeeld vensters in de traphal, het volledige dak, de gevel etc., en dus niet op de vensters, deuren en individuele installaties van de aparte (woon)eenheden.

Daken

$U = 0,42 \text{ W}/(\text{m}^2\text{K})$

Doelstelling: $0,24 \text{ W}/(\text{m}^2\text{K})$

Muren

$U = 0,37 \text{ W}/(\text{m}^2\text{K})$

Doelstelling: $0,24 \text{ W}/(\text{m}^2\text{K})$

Vensters (beglazing en profiel)

$U = 1,97 \text{ W}/(\text{m}^2\text{K})$

Doelstelling: $1,5 \text{ W}/(\text{m}^2\text{K})$

Beglazing

$U = 1,40 \text{ W}/(\text{m}^2\text{K})$

Doelstelling: $1 \text{ W}/(\text{m}^2\text{K})$

Deuren, poorten en panelen

$U = 3,54 \text{ W}/(\text{m}^2\text{K})$

Doelstelling: $2 \text{ W}/(\text{m}^2\text{K})$

Vloeren

$U = 0,20 \text{ W}/(\text{m}^2\text{K})$

Doelstelling: $0,24 \text{ W}/(\text{m}^2\text{K})$



Verwarming

Geen collectieve installatie aanwezig



Sanitair warm water

Geen collectieve installatie aanwezig



Ventilatie

Geen collectief systeem aanwezig



Koeling en zomercomfort

Geen collectieve installatie voor koeling aanwezig.



Verlichting

LED-verlichting



Zonne-energie

Zonnepanelen aanwezig

Overzicht aanbevelingen

In onderstaande tabel vindt u de aanbevelingen om uw gebouw energiezuiniger te maken.

Let op! De uitvoering van de aanbevelingen met een (*) zal ook een impact hebben op de energieprestatie van uw appartement.

	HUIDIGE SITUATIE	AANBEVELING
	Daken 139 m ² van het dak is te weinig geïsoleerd.	Plaats bijkomende isolatie.
	Deuren, poorten en panelen 3 m ² van de deuren of poorten in de gemeenschappelijke ruimtes is onvoldoende geïsoleerd.	Vervang de deuren en poorten.
	Zonne-energie (*) Er zijn 90 m ² zonnepanelen aanwezig.	Onderzoek de mogelijkheid om een zonneboiler te plaatsen.

**Daken**

296m² van het dak is redelijk goed geïsoleerd, maar voldoet nog niet aan de energiedoelstelling.

Overweeg bijkomende isolatie te plaatsen.

**Vensters**

5,8 m² van de vensters in de gemeenschappelijke ruimtes heeft energiezuinige hoogrendementsbeglazing (geplaatst na 2000). De vensters in de gemeenschappelijke ruimtes voldoen echter nog niet aan de energiedoelstelling.

Als u de vensters vervangt, zorg dan dat deze voldoen aan de energiedoelstelling.

**Muren (*)**

331 m² van de muren is redelijk goed geïsoleerd, maar voldoet nog niet aan de energiedoelstelling.

Overweeg eventueel om bijkomende isolatie te plaatsen.

● Energetisch niet in orde

● Zonne-energie

● Energetisch redelijk in orde, maar net niet voldoende voor de doelstelling



Let op! Het EPC doet geen uitspraak over het al dan niet voldoen aan de Vlaamse Wooncode en evalueert het gebouw uitsluitend op energetisch vlak. De energiedoelstellingen zijn strenger dan de eisen van de Vlaamse Wooncode.

Meer informatie over het EPC Gemeenschappelijke Delen?

Het EPC Gemeenschappelijke Delen kunt u vinden in uw persoonlijke woningpas (woningpas.vlaanderen.be) of opvragen bij de eigenaar, de VME of de syndicus.

Gegevens energiedeskundige:

WARD MAURITS VERMEULEN
Wingensestraat 26, 8020 Oostkamp
EP14279

Opmaakdatum

14-01-2021

Certificaatnummer

20210114-0002356740-GD-3

Energieprestatiecertificaat (EPC) in detail

Uw appartement voldoet aan de energiedoelstelling. In dit deel van het energieprestatiecertificaat vindt u een overzicht van de gegevens die de energiedeskundige heeft ingevoerd.

Inhoudstafel

Daken	8
Vensters en deuren	9
Muren	10
Vloeren	11
Ruimteverwarming	12
Installaties voor zonne-energie	13
Overige installaties	14

Hoe wordt het EPC opgemaakt?

De eigenschappen van uw appartement zijn door de energiedeskundige ingevoerd in software die door de Vlaamse overheid is opgelegd. Als een EPC van de gemeenschappelijke delen van het gebouw beschikbaar is, worden de karakteristieken hiervan in het EPC van uw appartement ingeladen. De energiedeskundige mag zich alleen baseren op zijn vaststellingen tijdens het plaatsbezoek en op bewijsstukken die voldoen aan de voorwaarden die de Vlaamse overheid heeft opgelegd. Op basis van de invoergegevens berekent de software het energielabel en genereert automatisch aanbevelingen en eventueel ook prijsindicaties. Bij onbekende invoergegevens gaat de software uit van veronderstellingen, onder meer op basis van het (ver)bouw- of fabricagejaar. Om zeker te zijn van de werkelijke samenstelling van uw muur, dak of vloer kunt u ervoor kiezen om verder (destructief) onderzoek uit te voeren (losschroeven stopcontact, gaatje boren in een voeg, binnenaafwerking tijdelijk verwijderen ...).

Voor meer informatie over de werkwijze, de bewijsstukken en de voorwaarden kunt u terecht op www.energiesparen.be.

Energiedoelstelling 2050

De energiedoelstelling van de Vlaamse Regering is om tegen 2050 alle woningen en appartementen in Vlaanderen minstens even energiezuinig te maken als een energetisch performante nieuwbouwwoning van 2017.

Algemene gegevens

Gebouw id / Gebouweenheid id	17569819 / 20513003
Datum plaatsbezoek	13/01/2021
Referentiejaar bouw	2005
Beschermd volume (m ³)	344
Ruimten niet opgenomen in het beschermd volume	Geen
Bruikbare vloeroppervlakte (m ²)	123
Verliesoppervlakte (m ²)	75
Infiltratiedebiet (m ³ /(m ² h))	Onbekend
Thermische massa	Zwaar
Open haard(en) voor hout aanwezig	Neen
Niet-residentiële bestemming	Geen
Ligging van de eenheid in het gebouw	Appartement 1ste verdiep rechts
Berekende energiescore (kWh/(m ² jaar))	57
Karakteristiek jaarlijks primair energieverbruik (kWh/jaar)	7.019
CO ₂ -emissie (kg/jaar)	611
Indicatief S-peil	37
Gemiddelde U-waarde gebouwschil (W/(m ² K))	0,78
Gemiddeld installatierendement verwarming (%)	83

Verklarende woordenlijst

beschermd volume	Het volume van alle ruimten die men wenst te beschermen tegen warmteverlies naar buiten, de grond en aangrenzende onverwarmde ruimten.
bruikbare vloeroppervlakte	De vloeroppervlakte binnen het beschermd volume die beloopbaar en toegankelijk is.
U-waarde	De U-waarde beschrijft de isolatiewaarde van daken, muren, vensters ... Hoe lager de U-waarde, hoe beter de constructie isoleert.
R-waarde	De warmteweerstand van een materiaal. Hoe groter de R-waarde, hoe beter de materiaal laag isoleert.
lambdawaarde	De warmtegeleidbaarheid van een materiaal. Hoe lager de lambdawaarde, hoe beter het materiaal isoleert.
karakteristiek jaarlijks primair energieverbruik	De berekende hoeveelheid primaire energie die gedurende één jaar nodig is voor de verwarming, de aanmaak van sanitair warm water, de ventilatie en de koeling van een appartement. Eventuele bijdragen van zonneboilers en zonnepanelen worden in mindering gebracht.
berekende energiescore	Een maat voor de totale energieprestatie van een appartement. De berekende energiescore is gelijk aan het karakteristiek jaarlijks primair energieverbruik, gedeeld door de bruikbare vloeroppervlakte.
S-peil	Een maat voor de energieprestatie van de gebouwschil van een appartement. Het S-peil houdt rekening met de isolatie, de luchtdichtheid, de oriëntatie, de zonnewinsten en de vormefficiëntie. Hoe lager het S-peil, hoe energie-efficiënter de gebouwschil.

Daken

Technische fiche daken

Indien u werken plant, laat u dan bijstaan door een architect, aannemer of vakman voor deskundig advies en een goede uitvoering van de werken. Onderstaande gegevens zijn de invoergegevens van de energiedeskundige. Hiermee kunt u uw potentiële vakman inlichten over de huidige energetische toestand van uw appartement.

Beschrijving	Oriëntatie	Netto-oppervlakte (m ²)	U-waarde bekend (W/(m ² K))	R-waarde bekend (m ² K/W)	Isolatie	Ref.jaar renovatie	R-waarde isolatie bekend (m ² K/W)	Luchtdichtheid	Daktype	Berekende U-waarde (W/(m ² K))
Plafond onder verwarmde ruimte										
Plafond	-	116	-	-	50mm isolerende mortel ($\lambda = 0,1$ W/(mK)) zonder regelwerk	-	0,50	afwezig	a	1,18

Legende

a dak niet in riet of cellenbeton

Vensters en deuren

Technische fiche van de vensters

Indien u werken plant, laat u dan bijstaan door een architect, aannemer of vakman voor deskundig advies en een goede uitvoering van de werken. Onderstaande gegevens zijn de invoergegevens van de energiedeskundige. Hiermee kunt u uw potentiële vakman inlichten over de huidige energetische toestand van uw appartement.

Beschrijving	Oriëntatie	Helling	Oppervlakte (m ²)	U-waarde bekend (W/(m ² K))	Beglazing	Buitenzonwering	Profiel	Berekende U-waarde (W/(m ² K))
In voorgevel								
Type3	NW	verticaal	2,6	-	HR-glas b U=1,10 W/(m ² K)	-	kunst>2000	1,61
Type5	NW	verticaal	3,5	-	HR-glas b U=1,10 W/(m ² K)	-	kunst>2000	1,61
Type4	NW	verticaal	8,8	-	HR-glas b U=1,10 W/(m ² K)	-	kunst>2000	1,61
In achtergevel								
Type4	ZO	verticaal	1,3	-	HR-glas b U=1,10 W/(m ² K)	-	kunst>2000	1,61
Type5	ZO	verticaal	1	-	HR-glas b U=1,10 W/(m ² K)	-	kunst>2000	1,61
Type6	ZO	verticaal	7,5	-	HR-glas b U=1,10 W/(m ² K)	-	kunst>2000	1,61

Legende glastypes

HR-glas b Hoogrendementsglas bouwjaar >= 2000

Legende profieltypes

kunst>2000 Kunststof profiel, 2 of meer kamers ≥2000

Technische fiche van de deuren, poorten en panelen

Indien u werken plant, laat u dan bijstaan door een architect, aannemer of vakman voor deskundig advies en een goede uitvoering van de werken. Onderstaande gegevens zijn de invoergegevens van de energiedeskundige. Hiermee kunt u uw potentiële vakman inlichten over de huidige energetische toestand van uw appartement.

Beschrijving	Oriëntatie	Oppervlakte (m ²)	U-waarde bekend (W/(m ² K))	R-waarde bekend (m ² K/W)	Isolatie	Ref.jaar renovatie	Luchtlaag	Deur/paneeltype	Profiel	Berekende U-waarde (W/(m ² K))
Deuren/poorten										
in linkergevel										
Binnenmuur traphal links-DE1	NO	2	-	-	isolatie afwezig	-	afwezig	b	hout>100	2,65

Legende deur/paneeltypes

b deur/paneel niet in metaal

Legende profieltypes

hout>100 Houten profiel >=100mm

Muren

Technische fiche van de muren

Indien u werken plant, laat u dan bijstaan door een architect, aannemer of vakman voor deskundig advies en een goede uitvoering van de werken. Onderstaande gegevens zijn de invoergegevens van de energiedeskundige. Hiermee kunt u uw potentiële vakman inlichten over de huidige energetische toestand van uw appartement.

Beschrijving	Oriëntatie	Netto-oppervlakte (m ²)	Diepte onder maaiveld (m)	U-waarde bekend (W/(m ² K))	R-waarde bekend (m ² K/W)	Isolatie	Ref.jaar renovatie	Luchtdoel	Muurtype	Berekende U-waarde (W/(m ² K))
Buitenmuur										
Voorgevel										
● Buitenmuur voorgevel	NW	22	-	-	-	80mm PUR/PIR zonder regelwerk in spouw	-	aanwezig in spouw	a	0,37
Achtergevel										
● Achtergevel	ZO	24	-	-	-	80mm PUR/PIR zonder regelwerk in spouw	-	aanwezig in spouw	a	0,37
Rechtergevel										
● Buitenmuur rechts	ZW	3,6	-	-	-	80mm PUR/PIR zonder regelwerk in spouw	-	aanwezig in spouw	a	0,37
Muur in contact met verwarmde ruimte										
Rechtergevel										
Gemene muur rechts	ZW	26	-	-	-	80mm PUR/PIR zonder regelwerk in spouw	-	aanwezig in spouw	a	0,36
Linkergevel										
Binnenmuur traphal links	NO	31	-	-	-	isolatie afwezig	-	onbekend	a	1,92

Legende

a muur niet in isolerende snelbouwsteen of cellenbeton

Vloeren

Technische fiche van de vloeren

Indien u werken plant, laat u dan bijstaan door een architect, aannemer of vakman voor deskundig advies en een goede uitvoering van de werken. Onderstaande gegevens zijn de invoergegevens van de energiedeskundige. Hiermee kunt u uw potentiële vakman inlichten over de huidige energetische toestand van uw appartement.

Beschrijving	Netto-oppervlakte (m ²)	Diepte onder maaiveld (m)	Perimeter (m)	U-waarde bekend (W/(m ² K))	R-waarde bekend (m ² K/W)	Isolatie	Ref.jaar renovatie	Vloerverwarming	Luchtlaag	Vloertype	Berekende U-waarde (W/(m ² K))
Vloer boven verwarmde ruimte											
Tussenvloer	116	-	-	-	-	50mm isolerende mortel ($\lambda = 0,1 \text{ W/(mK)}$) zonder regelwerk	-	-	onbekend	a	1,01

Legende



a vloer niet in cellenbeton

Ruimteverwarming

Technische fiche van de ruimteverwarming

Indien u werken plant, laat u dan bijstaan door een architect, aannemer of vakman voor deskundig advies en een goede uitvoering van de werken. Onderstaande gegevens zijn de invoergegevens van de energiedeskundige. Hiermee kunt u uw potentiële vakman inlichten over de huidige energetische toestand van uw appartement.

Installaties met één opwekker

	RV1			
				
Omschrijving	-			
Type verwarming	centraal			
Aandeel in volume (%)	100%			
Installatierendement (%)	83%			
Aantal opwekkers	1			
Opwekking				
				
Type opwekker	individueel			
Energiedrager	gas			
Soort opwekker(s)	condenserende ketel			
Bron/afgiftemedium	-			
Vermogen (kW)	-			
Elektrisch vermogen WKK (kW)	-			
Aantal (woon)eenheden	-			
Rendement	-			
Referentiejaar fabricage	-			
Labels	HR-top			
Locatie	binnen beschermd volume			
Distributie				
Externe stookplaats	nee			
Ongeïsoleerde leidingen (m)	$0m \leq \text{ lengte} \leq 2m$			
Ongeïsoleerde combilus (m)	-			
Aantal (woon)eenheden op combilus	-			
Afgifte & regeling				
Type afgifte	radiatoren/convectoren			
Regeling	geen pompregeling thermostatische radiatorkranen kamerthermostaat buitenvoeler			

Installaties voor zonne-energie

Technische fiche van de installaties op zonne-energie

Indien u werken plant, laat u dan bijstaan door een architect, aannemer of vakman voor deskundig advies en een goede uitvoering van de werken. Onderstaande gegevens zijn de invoergegevens van de energiedeskundige. Hiermee kunt u uw potentiële vakman inlichten over de huidige energetische toestand van uw appartement.

Type zonne-energie	Oppervlakte (m ²)	Oriëntatie	Wattpiek (Wp)	Type zonnepanelen
Zonnepanelen	11,2	NO	2.495	mono/multi kristallijn

Overige installaties

Sanitair warm water



Uw appartement beschikt niet over een zonneboiler. Overweeg de plaatsing van een zonneboiler of warmtepompboiler. Daarmee kunt u energie besparen.

Bestemming	SWW1		
	keuken en badkamer		
Opwekking			
Soort	individueel		
Gekoppeld aan ruimteverwarming	ja, aan rv1		
Energiedrager	-		
Type toestel	-		
Referentiejaar fabricage	-		
Energielabel	-		
Opslag			
Aantal voorraadvaten	0		
Aantal (woon)eenheden	-		
Volume (l)	-		
Omtrek (m)	-		
Hoogte (m)	-		
Isolatie	-		
Label	-		
Opwekker en voorraadvat één geheel	-		
Distributie			
Type leidingen	gewone leidingen		
Lengte leidingen (m)	≤ 5m		
Isolatie leidingen	-		
Aantal (woon)eenheden op leidingen	-		

Ventilatie



Uw appartement beschikt over een systeem met mechanische afvoer. Bekijk of vraagsturing mogelijk is. Bij vraagsturing wordt er lucht toe- en afgevoerd als dat nodig is. Zo bespaart u energie.

Type ventilatie	natuurlijke toevoer en mechanische afvoer
Rendement warmteterugwinning (%)	-
Referentiejaar fabricage	-
M-factor	-
Reductiefactor regeling	-
Type regeling	-
Bypass	-

Koeling



Uw appartement heeft kans op oververhitting. Overweeg buitenzonwering om de zon zoveel mogelijk buiten te houden tijdens de zomer. Vermijd de plaatsing van een koelinstallatie, want die verbruikt veel energie.

Koelinstallatie	afwezig
-----------------	---------